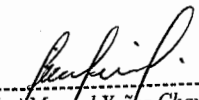




RUBROS	CODIGO SNIP	MONTO EJECUTADO AL 31/12/2013	PRESUPUESTO APROBADO O MODIFICADO 2014				EJECUCION PRESUPUESTAL 2014				
			ANUAL	MES DE SETIEMBRE	DEL III TRIM	AL MES DE SETIEMBRE	MES DE SETIEMBRE	DEL III TRIM	AL MES DE SETIEMBRE	% EJECUCION DEL PERIODO	% AVANCE ANUAL
PROGRAMA DE INVERSIONES		52,550,967	65,661,814	2,807,123	11,587,270	60,870,643	7,389,073	19,770,776	59,626,066	97.96	90.81
PROYECTOS DE INVERSION		40,413,285	50,445,077	2,604,910	10,568,977	46,046,796	5,293,781	12,569,099	44,483,139	92.58	88.18
centrales hidraulicas apurimac	1	987,739	0		0	0	77,366	77,366	412,853		
centrales hidraulicas cusco	153414, 127421	0	4,062,712	366,271	2,452,712	4,062,712	0	219,485	343,341	8.45	8.45
renovacion de redes de distribucion apurimac	NO REQUIERE	2,463,184	4,841,570		112,454	4,841,570	615,210	862,461	2,219,589	45.84	45.84
renovacion de redes de distribucion cusco	NO REQUIERE	18,461,382	14,919,970	1,250,250	3,438,188	13,357,157	1,722,993	2,899,848	12,558,062	94.02	84.17
renovacion de redes de distribucion madre de dios	NO REQUIERE	2,019,075	754,287		0	754,287	0	191,919	1,046,143	138.69	138.69
ampliacion de redes de distribucion apurimac	164405	636,946	476,297		0	476,297	23,742	23,742	183,977	38.63	38.63
AMPLIACION de redes de DISTRIBUCION madre de dios	192731	662,437	2,261,886	205,818	1,234,908	2,261,886	434,830	1,260,813	1,285,927	56.85	56.85
alumbrado publico apurimac	NO REQUIERE	0	0		0	0	0	0	0		
alumbrado publico cusco	145863	393,446	0		0	0	0	0	0		
alumbrado publico madre de dios	NO REQUIERE	0	0		0	0	0	0	0		
estudios apurimac		79,195	47,484		0	47,484	0	42,200	42,200	88.87	88.87
estudios cusco		623,755	2,155,781	104,174	372,522	2,155,781	148,643	195,963	643,090	29.83	29.83
sistema de transmision	208866	874,886	3,427,019	320,339	1,137,423	3,427,019	41,587	708,835	2,006,612	58.55	58.55
obras civiles cusco	NO REQUIERE	5,344	378,890		0	378,890	58,661	58,661	300,753	79.38	79.38
obras civiles apurimac	NO REQUIERE	28,755	152,050		0	152,050	52,482	139,407	327,017	215.07	215.07
proyectos especiales	1	9,261,313	13,377,887	358,058	1,820,770	12,542,419	2,118,267	5,600,274	18,486,306	147.39	138.19
ampliacion de redes de distribucion cusco	257617	3,852,184	3,589,244		0	3,589,244	0	288,125	4,627,289	128.92	128.92
estudios madre de dios	no requiere	63,664	0		0	0	0	0	0		
GASTOS DE CAPITAL NO LIGADOS A		12,137,662	15,216,737	202,213	1,018,293	12,824,047	2,095,292	7,201,677	15,142,927	118.08	99.51
equipos de generacion		3,116,234	512,000		0	452,000	747,387	834,637	848,540	187.29	165.34
redes y equipos de subestaciones		4,460,109	9,456,451		816,060	7,317,808	1,290,764	4,750,416	8,777,537	119.95	92.82
maquinaria y equipo		0	0		0	0	0	0	0		
unidades de transporte		1,836,094	3,263,512		0	3,263,512	0	60,974	3,283,938	100.63	100.63
equipos diversos		2,596,965	1,056,796		0	1,056,796	57,141	818,399	1,318,883	124.80	124.80
software		0	702,976	202,213	202,213	508,931	0	536,404	702,976	138.13	100.00
muebles y enseres		128,280	225,000		0	225,000	0	200,647	213,051	94.69	94.69
INVERSION FINANCIERA			0		0	0		0	0		
OTROS			0		0	0		0	0		
TOTAL GASTOS DE CAPITAL		52,550,967	65,661,814	2,807,123	11,587,270	60,870,643	7,389,073	19,770,776	59,626,066	97.96	90.81


CPC Nur Mammel Yanez Chavez
JEFE DE FINANZAS (e)
Electro Sur Este S.A.A.


Ing. Ronald Chacon Rondon
Gerente Adm. y Finanzas (e)
Electro Sur Este S.A.A.


Ing. Freddy Gonzales De la Vega
GERENTE GENERAL (e)


Ing. Jose Enrique Holgado Ojeda
GERENTE DE PLANEAMIENTO Y CONTROL
DE GESTION (e)

0020