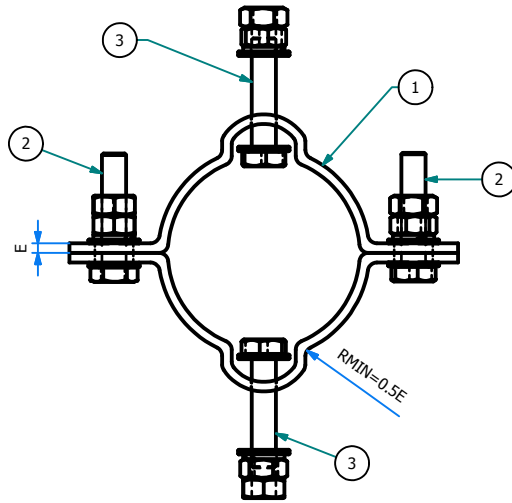
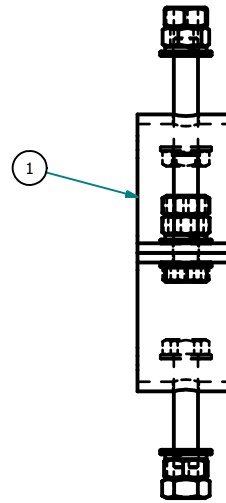


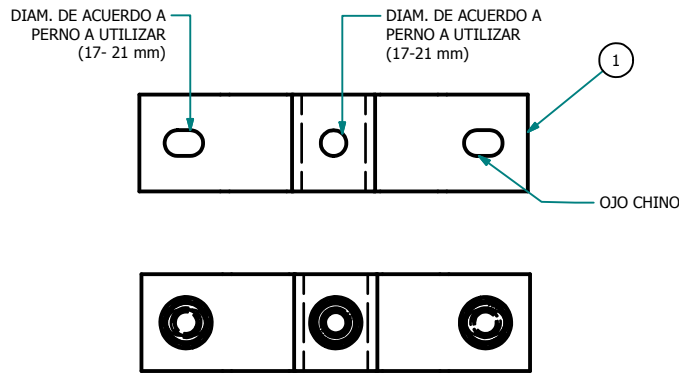
## VISTAS DEL INSUMO




VISTA FRONTAL  
ESC: ( 1 : 5 )



VISTA DE PERFIL  
ESC: ( 1 : 5 )



VISTA DE PLANTA  
ESC: ( 1 : 5 )



VISTA ISOMETRICA  
ESC: ( 1 : 5 )

## CARACTERISTICAS TECNICAS DEL INSUMO

PARTS LIST			
ELEMENTO	CTDAD	Nº DE PIEZA	DESCRIPCIÓN
1	2	P-LP1802	ABRAZADERA PARTIDA TIPO CAS
2	4	I-LP1820	PERNOS MAQUINADOS

PERNO MAQUINADO	
CODIGO	DESCRIPCION
I-LP182010	PERNO MAQUINADO L= 75 mm, D= 16 mm C/T/C/2A/AP
I-LP182022	PERNO MAQUINADO L= 75 mm, D= 19 mm C/T/C/2A/AP

TABLA			
CODIGO	INSUMO	PERNO (2)	PERNO (3)
I-LP18201	ABRAZADERA TIPO CAS DOBLE DE 64 mm, E=6,4 mm, D=110 mm C/AP/4T/4C/BA/4AP	I-LP182010	I-LP182010
I-LP18202	ABRAZADERA TIPO CAS DOBLE DE 64 mm, E=6,4 mm, D=115 mm C/AP/4T/4C/BA/4AP	I-LP182010	I-LP182010
I-LP18203	ABRAZADERA TIPO CAS DOBLE DE 64 mm, E=6,4 mm, D=120 mm C/AP/4T/4C/BA/4AP	I-LP182010	I-LP182010
I-LP18204	ABRAZADERA TIPO CAS DOBLE DE 64 mm, E=6,4 mm, D=127 mm C/AP/4T/4C/BA/4AP	I-LP182010	I-LP182010
I-LP18205	ABRAZADERA TIPO CAS DOBLE DE 64 mm, E=6,4 mm, D=140 mm C/AP/4T/4C/BA/4AP	I-LP182010	I-LP182010
I-LP18206	ABRAZADERA TIPO CAS DOBLE DE 64 mm, E=6,4 mm, D=150 mm C/AP/4T/4C/BA/4AP	I-LP182010	I-LP182010
I-LP18207	ABRAZADERA TIPO CAS DOBLE DE 64 mm, E=6,4 mm, D=160 mm C/AP/4T/4C/BA/4AP	I-LP182010	I-LP182010
I-LP18208	ABRAZADERA TIPO CAS DOBLE DE 64 mm, E=6,4 mm, D=165 mm C/AP/4T/4C/BA/4AP	I-LP182010	I-LP182010
I-LP18209	ABRAZADERA TIPO CAS DOBLE DE 64 mm, E=6,4 mm, D=170 mm C/AP/4T/4C/BA/4AP	I-LP182010	I-LP182010
I-LP18210	ABRAZADERA TIPO CAS DOBLE DE 64 mm, E=6,4 mm, D=180 mm C/AP/4T/4C/BA/4AP	I-LP182010	I-LP182010
I-LP18211	ABRAZADERA TIPO CAS DOBLE DE 64 mm, E=6,4 mm, D=185 mm C/AP/4T/4C/BA/4AP	I-LP182010	I-LP182010
I-LP18212	ABRAZADERA TIPO CAS DOBLE DE 64 mm, E=6,4 mm, D=190 mm C/AP/4T/4C/BA/4AP	I-LP182010	I-LP182010
I-LP18213	ABRAZADERA TIPO CAS DOBLE DE 64 mm, E=6,4 mm, D=200 mm C/AP/4T/4C/BA/4AP	I-LP182010	I-LP182010
I-LP18214	ABRAZADERA TIPO CAS DOBLE DE 64 mm, E=6,4 mm, D=210 mm C/AP/4T/4C/BA/4AP	I-LP182010	I-LP182010
I-LP18215	ABRAZADERA TIPO CAS DOBLE DE 64 mm, E=6,4 mm, D=220 mm C/AP/4T/4C/BA/4AP	I-LP182010	I-LP182010
I-LP18216	ABRAZADERA TIPO CAS DOBLE DE 64 mm, E=6,4 mm, D=230 mm C/AP/4T/4C/BA/4AP	I-LP182010	I-LP182010
I-LP18217	ABRAZADERA TIPO CAS DOBLE DE 64 mm, E=6,4 mm, D=240 mm C/AP/4T/4C/BA/4AP	I-LP182010	I-LP182010
I-LP18218	ABRAZADERA TIPO CAS DOBLE DE 64 mm, E=6,4 mm, D=250 mm C/AP/4T/4C/BA/4AP	I-LP182010	I-LP182010
I-LP18219	ABRAZADERA TIPO CAS DOBLE DE 64 mm, E=6,4 mm, D=260 mm C/AP/4T/4C/BA/4AP	I-LP182010	I-LP182010
I-LP18220	ABRAZADERA TIPO CAS DOBLE DE 64 mm, E=6,4 mm, D=270 mm C/AP/4T/4C/BA/4AP	I-LP182010	I-LP182010
I-LP18221	ABRAZADERA TIPO CAS DOBLE DE 75 mm, E=6,4 mm, D=110 mm C/AP/4T/4C/BA/4AP	I-LP182010	I-LP182022
I-LP18222	ABRAZADERA TIPO CAS DOBLE DE 75 mm, E=6,4 mm, D=115 mm C/AP/4T/4C/BA/4AP	I-LP182010	I-LP182022
I-LP18223	ABRAZADERA TIPO CAS DOBLE DE 75 mm, E=6,4 mm, D=120 mm C/AP/4T/4C/BA/4AP	I-LP182010	I-LP182022
I-LP18224	ABRAZADERA TIPO CAS DOBLE DE 75 mm, E=6,4 mm, D=127 mm C/AP/4T/4C/BA/4AP	I-LP182010	I-LP182022
I-LP18225	ABRAZADERA TIPO CAS DOBLE DE 75 mm, E=6,4 mm, D=140 mm C/AP/4T/4C/BA/4AP	I-LP182010	I-LP182022
I-LP18226	ABRAZADERA TIPO CAS DOBLE DE 75 mm, E=6,4 mm, D=150 mm C/AP/4T/4C/BA/4AP	I-LP182010	I-LP182022
I-LP18227	ABRAZADERA TIPO CAS DOBLE DE 75 mm, E=6,4 mm, D=160 mm C/AP/4T/4C/BA/4AP	I-LP182010	I-LP182022
I-LP18228	ABRAZADERA TIPO CAS DOBLE DE 75 mm, E=6,4 mm, D=165 mm C/AP/4T/4C/BA/4AP	I-LP182010	I-LP182022
I-LP18229	ABRAZADERA TIPO CAS DOBLE DE 75 mm, E=6,4 mm, D=170 mm C/AP/4T/4C/BA/4AP	I-LP182010	I-LP182022
I-LP18230	ABRAZADERA TIPO CAS DOBLE DE 75 mm, E=6,4 mm, D=180 mm C/AP/4T/4C/BA/4AP	I-LP182010	I-LP182022
I-LP18231	ABRAZADERA TIPO CAS DOBLE DE 75 mm, E=6,4 mm, D=185 mm C/AP/4T/4C/BA/4AP	I-LP182010	I-LP182022
I-LP18232	ABRAZADERA TIPO CAS DOBLE DE 75 mm, E=6,4 mm, D=190 mm C/AP/4T/4C/BA/4AP	I-LP182010	I-LP182022
I-LP18233	ABRAZADERA TIPO CAS DOBLE DE 75 mm, E=6,4 mm, D=200 mm C/AP/4T/4C/BA/4AP	I-LP182010	I-LP182022
I-LP18234	ABRAZADERA TIPO CAS DOBLE DE 75 mm, E=6,4 mm, D=210 mm C/AP/4T/4C/BA/4AP	I-LP182010	I-LP182022
I-LP18235	ABRAZADERA TIPO CAS DOBLE DE 75 mm, E=6,4 mm, D=230 mm C/AP/4T/4C/BA/4AP	I-LP182010	I-LP182022
I-LP18236	ABRAZADERA TIPO CAS DOBLE DE 75 mm, E=6,4 mm, D=240 mm C/AP/4T/4C/BA/4AP	I-LP182010	I-LP182022
I-LP18237	ABRAZADERA TIPO CAS DOBLE DE 75 mm, E=6,4 mm, D=250 mm C/AP/4T/4C/BA/4AP	I-LP182010	I-LP182022
I-LP18238	ABRAZADERA TIPO CAS DOBLE DE 75 mm, E=6,4 mm, D=260 mm C/AP/4T/4C/BA/4AP	I-LP182010	I-LP182022



MATERIALES Y EQUIPOS ESTANDARIZADOS  
SISTEMA ECONOMICAMENTE ADAPTADO

GERENCIA DE PROYECTOS ESPECIALES  
OFICINA DE NORMAS Y ESTANDARIZACION

ABRAZADERA TIPO CAS DOBLE

DISEÑO:

ELSE

ELABORADO:

FECHA ELABORACION:

OCT-2015

SECTOR TÍPICO:

2,3,4,5,6,SER

LAMINA:

MODIFICADO:

GPN

REVISADO:

JJD

FECHA REVISION:

NOV-2015

ZONA DE TRABAJO:

CODIGO ELSE:

APROBADO:

SCN

FECHA APROBACION:

NOV-2015

CODIGO SICODI:

CODIGO FAM:

I-LP1802

VERSION:

VER.: 02

**I-LP1802**